

# WYBIEGAJ SPRAWNOŚĆ 2014

## WYNIKI ZAWODÓW / RESULTS LIST

### Bieg główny 5km

**Organizator:** Stowarzyszenie „DAĆ SIEBIE INNYM”, Urząd Dzielnicy Żoliborz m.st. Warszawy

**Data:** 12 października 2014 r.

**Miejsce:** Warszawa

**Dystans:** 5 km

**Klasyfikacja wg czasów netto (poza 50-cioma pierwszymi na mecie).**

<i>Msc</i> <i>Rank</i>	<i>Nr</i> <i>Bib</i>	<i>Nazwisko i imię</i> <i>Name</i>	<i>Miejscowość</i> <i>City</i>	<i>Kraj</i> <i>Nat.</i>	<i>Druż / Klub</i> <i>Team / Club</i>	<i>R-k</i> <i>YoB</i>	<i>Klasyfikacje</i> <i>Ranks</i>	<i>Czas</i> <i>Time</i>	<i>Tempo</i> <i>m/km</i>	<i>diff</i> <i>Net</i>	<i>2,5 km</i>	<i>Check points</i>
1	23	ZALEWSKI Krystian	Goleniów	POL	Uks Barnim Goleniów	89 M20/1	M / 1	00:16:17	03.15	+0:00:00	0:08:14 / 2	
2	118	PUDEŁKO Jakub	Piaseczno	POL	Entre.pl Team	90 M20/2	M / 2	00:16:17	03.15	+0:00:00	0:08:14 / 1	
3	276	OSELKA Przemysław	Złotokłos	POL	Entre.pl Team	95 M20/3	M / 3	00:16:55	03.22	+0:00:38	0:08:36 / 4	
4	22	KUCIAPSKI Artur	Warszawa	POL	Azs-awf Warszawa	93 M20/4	M / 4	00:17:04	03.24	+0:00:47	0:08:36 / 6	
5	466	KAROLKIEWICZ Daniel		POL		86 M20/5	M / 5	00:17:04	03.24	+0:00:47	0:08:36 / 3	
6	60	GOSK Dominik	Warszawa	POL	Entre PI Team	92 M20/6	M / 6	00:17:12	03.26	+0:00:55	0:08:37 / 7	
7	117	WOŹNICKI Paweł	Węgrów	POL	Sklepiegacza.pl	90 M20/7	M / 7	00:17:26	03.28	+0:01:09	0:08:36 / 5	
8	473	BARANOW Łukasz		POL	Westin	92 M20/8	M / 8	00:17:34	03.30	+0:01:17	0:08:51 / 8	
9	244	PRZEPIÓRA Sebastian	Gorlice	POL	Entre PI Team	73 M40/1	M / 9	00:18:15	03.38	+0:01:58	0:09:10 / 10	
10	37	WIEŚNIAK Dariusz	Warszawa	POL		78 M30/1	M / 10	00:18:18	03.39	+0:02:01	0:08:54 / 9	
11	314	SYSKA Łukasz	Katowice	POL	Klub Biegacza PII Lot	83 M30/2	M / 11	00:18:22	03.40	+0:02:05	0:09:11 / 11	
12	331	NOWOCIEŃ Jacek	Podkowa Leśna	POL	Giks Nadarzyn	59 M50/1	M / 12	00:18:35	03.42	+0:02:18	0:09:17 / 13	
13	261	ŚLEPOWROŃSKI Bogdan	Warszawa	POL		80 M30/3	M / 13	00:18:38	03.42	+0:02:21	0:09:23 / 16	
14	417	TABER Konrad		POL		96 M20/9	M / 14	00:18:55	03.46	+0:02:38	0:09:18 / 14	
15	356	TOKARCZYK Daniel	Gaboń	POL		85 M20/10	M / 15	00:19:08	03.49	+0:02:51	0:09:13 / 12	
16	185	SUCHECKI Adam	Warszawa	POL	Passepartout.pl	82 M30/4	M / 16	00:19:18	03.51	+0:03:01	0:09:27 / 17	
17	21	JÓŹWIK Joanna	Warszawa	POL	Azs-awf Warszawa	91 K20/1	K / 1	00:19:32	03.54	+0:03:15	0:09:47 / 18	
18	92	SZCZEPANIAK Jakub	Warszawa	POL	Midnightrun.pl	82 M30/5	M / 17	00:19:59	03.59	+0:03:42	0:10:00 / 20	
19	12	OLCHOWIK Marcin	Warszawa	POL		83 M30/6	M / 18	00:20:03	03.59	+0:03:46	0:09:52 / 19	
20	195	MADRACH Piotr	Warszawa	POL	Jacekbiega Running Team	83 M30/7	M / 19	00:20:09	04.01	+0:03:52	0:09:19 / 15	
21	291	MICHALSKI Robert	Wolomin	POL	Nocne Piłowanie Agrykoli	82 M30/8	M / 20	00:20:18	04.02	+0:04:01	0:10:28 / 26	
22	395	SOBCZAK Arkadiusz		POL	Coca Cola	71 M40/2	M / 21	00:20:39	04.07	+0:04:22	0:10:01 / 21	
23	218	ZALEWSKI Andrzej	Warszawa	POL	Team Nutrilite	57 M50/2	M / 22	00:20:43	04.08	+0:04:26	0:10:19 / 23	
24	102	ZAKRZEWSKI Tomasz	Wolomin	POL		84 M30/9	M / 23	00:20:57	04.10	+0:04:40	0:10:22 / 24	
25	459	KUBICZ Mikołaj		POL	Entre.pl Team	82 M30/10	M / 24	00:21:00	04.11	+0:04:43	0:10:14 / 22	
26	192	NAJNIGIER-PIERZYNOWSKA Agnieszka	Warszawa	POL	Pzu Sport Team	83 K30/1	K / 2	00:21:10	04.13	+0:04:53	0:10:27 / 25	
27	258	ROBAK Wojciech	Warszawa	POL	Wojskowe Centrum Geograficzne	82 M30/11	M / 25	00:21:27	04.16	+0:05:10	0:10:44 / 32	

# Klasyfikacja wg czasów netto (poza 50-cioma pierwszymi na mecie).

Msc Rank	Nr Bib	Nazwisko i imię Name	Miejscowość City	Kraj Nat.	Druż / Klub Team / Club	R-k YoB	Klasyfikacje Ranks	Czas Time	Tempo m/km	diff Net	Check points
28	357	JURKOWSKA Jagoda	Warszawa	POL	Dream Run	84	K30/2 K / 3	00:21:30	04.17	+0:05:13	0:10:32 / 27
29	19	DECEWICZ Przemysław		POL	Fundacja Lotto	92	M20/11 M / 26	00:21:33	04.07	+0:05:16	0:11:16 / 56
30	332	MIODUSZEWSKI Adam	Warszawa	POL		79	M30/12 M / 27	00:21:35	04.13	+0:05:18	0:11:13 / 52
31	301	KORKOSZ Andrzej	Blizne Jasińskie	POL	Groty Team	77	M30/13 M / 28	00:21:39	04.19	+0:05:22	0:10:46 / 33
32	184	BREMER Gracjan	Warszawa	POL		69	M40/3 M / 29	00:21:42	04.19	+0:05:25	0:10:42 / 31
33	114	CHUDORLIŃSKI Mateusz	Legionowo	POL	Rb Legionowo	99	M20/12 M / 30	00:21:44	04.19	+0:05:27	0:10:33 / 28
34	460	GRZESZCZAK Robert		POL		74	M40/4 M / 31	00:21:45	04.19	+0:05:28	0:10:48 / 34
35	394	GAȚARZ Janusz		POL	Coca Cola	81	M30/14 M / 32	00:21:45	04.18	+0:05:28	0:10:40 / 30
36	165	ROSIŃSKA Barbara	Milanówek	POL	Sto-nogi Milanówek	62	K50/1 K / 4	00:21:47	04.20	+0:05:30	0:10:39 / 29
37	488	ZAJĄCZKOWSKI Paweł		POL	Westin	86	M20/13 M / 33	00:21:56	04.20	+0:05:39	0:11:12 / 49
38	292	PIETRAŚ Agata	Warszawa	POL		84	K30/3 K / 5	00:22:00	04.23	+0:05:43	0:11:04 / 40
39	174	STAŃSKI Sławomir	Warszawa	POL	Truck Show Team	61	M50/3 M / 34	00:22:07	04.24	+0:05:50	0:10:53 / 36
40	169	FREITES Luis	Polaka	VEN	Pol_ven Team	61	M50/4 M / 35	00:22:10	04.25	+0:05:53	0:11:04 / 41
41	320	SZTOMBER Daniel	Warszawa	POL	Axa Running Team	82	M30/15 M / 36	00:22:12	04.26	+0:05:56	0:11:10 / 46
42	480	GOŁAWSKI Sergiusz		POL	Westin	87	M20/14 M / 37	00:22:13	04.23	+0:05:56	0:11:22 / 61
43	193	MALEC Zbigniew	Warszawa	POL		78	M30/16 M / 38	00:22:13	04.23	+0:05:56	0:11:12 / 50
44	310	TUROS Mirosław	Warszawa	POL		85	M20/15 M / 39	00:22:16	04.25	+0:05:59	0:11:18 / 57
45	128	PODBIELSKI Karol	Mińsk Maz.	POL		79	M30/17 M / 40	00:22:16	04.27	+0:05:59	0:11:07 / 45
46	347	MŁOSZ Krzysztof	Warszawa	POL	Znikający Punkt	63	M50/5 M / 41	00:22:17	04.27	+0:06:01	0:11:13 / 51
47	46	ROSTKOWSKI Łukasz	Warszawa	POL	Stowarzyszenie `dać Siebie Innym`	85	M20/16 M / 42	00:22:19	04.25	+0:06:02	0:11:05 / 42
48	150	RASZEWSKI Piotr	Warszawa	POL		80	M30/18 M / 43	00:22:19	04.23	+0:06:02	0:11:26 / 62
49	482	KRAWCZYK Mateusz		POL	Westin	87	M20/17 M / 44	00:22:21	04.28	+0:06:04	0:11:06 / 43
50	33	MIELCZAREK Krzysztof	Warszawa	POL		74	M40/5 M / 45	00:22:21	04.27	+0:06:04	0:10:54 / 37
51	311	RZĄDKOWSKI Stanisław	Warszawa	POL	-	96	M20/18 M / 46	00:22:23	04.28	+0:06:06	0:11:21 / 59
52	408	URBANOWICZ Piotr	Warszawa	POL		83	M30/19 M / 47	00:22:24	04.27	+0:06:07	0:11:11 / 47
53	263	LASOCKI Piotr	Warszawa	POL	X-pit	81	M30/20 M / 48	00:22:24	04.27	+0:06:07	0:11:11 / 48
54	133	WÓJCIK Marcin	Grodzisk	POL	Dogoń Grodzisk Mazowiecki	81	M30/21 M / 49	00:22:28	04.27	+0:06:11	0:11:42 / 76
55	440	MACHOWSKI Michał		POL		90	M20/19 M / 50	00:22:30	04.30	+0:06:13	0:11:20 / 58
56	442	PISAREK Bartosz		POL		84	M30/22 M / 51	00:22:32	04.30	+0:06:16	0:10:56 / 38
57	438	MICHALAK Krzysztof		POL		74	M40/6 M / 52	00:22:32	04.30	+0:06:15	0:11:15 / 55
58	275	KOWALCZYK Artur	Warszawa	POL		72	M40/7 M / 53	00:22:32	04.27	+0:06:15	0:11:45 / 81
59	43	MATLAK Ewa	Warszawa	POL		84	K30/4 K / 6	00:22:35	04.31	+0:06:19	0:11:14 / 54
60	87	SIDOROWICZ Grzegorz	Marki	POL	Axa Running Team	72	M40/8 M / 54	00:22:41	04.32	+0:06:25	0:11:07 / 44
61	123	PASZKOWSKI Robert	Warszawa	POL		74	M40/9 M / 55	00:22:43	04.32	+0:06:26	0:11:14 / 53
62	160	KURCEWICZ Dariusz	Warszawa	POL	Kreatorreklamy	69	M40/10 M / 56	00:22:47	04.33	+0:06:30	0:11:32 / 67
63	257	JÓZWIK Robert	Warszawa	POL	Energ Team	76	M30/23 M / 57	00:22:50	04.34	+0:06:33	0:10:57 / 39
64	163	KAMIENIARZ Michał	Wołomin	POL		89	M20/20 M / 58	00:22:52	04.34	+0:06:36	0:11:30 / 65
65	444	MOSIÓŁEK Monika		POL		84	K30/5 K / 7	00:22:57	04.35	+0:06:40	0:11:32 / 68
66	172	KRÓLICKI Konrad	Warszawa	POL	Axa Running Team	81	M30/24 M / 59	00:23:02	04.36	+0:06:46	0:11:34 / 69

# Klasyfikacja wg czasów netto (poza 50-cioma pierwszymi na mecie).

Msc Rank	Nr Bib	Nazwisko i imię Name	Miejscowość City	Kraj Nat.	Druż / Klub Team / Club	R-k YoB	Klasyfikacje Ranks	Czas Time	Tempo m/km	diff Net	Check points
67	256	GRABIASZ Michał	Zduńska Wola	POL		81 M30/25	M / 60	00:23:07	04.37	+0:06:50	0:11:53 / 88
68	67	KACPERSKI Ryszard	Buczek	POL		76 M30/26	M / 61	00:23:11	04.38	+0:06:55	0:11:37 / 72
69	328	FRYŚ Marcin	Zduńska Wola	POL	Agros Nova	82 M30/27	M / 62	00:23:15	04.39	+0:06:58	0:12:04 / 102
70	270	GRZELAK Łukasz	Warszawa	POL		84 M30/28	M / 63	00:23:15	04.39	+0:06:59	0:10:51 / 35
71	135	SZELWACHOWSKI Dariusz		POL		67 M40/11	M / 64	00:23:17	04.39	+0:07:00	0:11:28 / 63
72	144	DZIEKAŃSKI Mikołaj	Warszawa	POL	Runofile	88 M20/21	M / 65	00:23:18	04.39	+0:07:02	0:11:39 / 75
73	346	DOBRODZIEJ Tomasz	Warszawa	POL	Znikający Punkt	83 M30/29	M / 66	00:23:18	04.39	+0:07:02	0:12:01 / 97
74	203	FRANKIEWICZ Tomasz	Warszawa	POL		73 M40/12	M / 67	00:23:19	04.39	+0:07:03	0:11:58 / 93
75	80	PYTLOS Marcin	Warszawa	POL	12tri/skrzydłaci.pl	80 M30/30	M / 68	00:23:20	04.40	+0:07:04	0:11:49 / 85
76	281	PRZYBYLSKI Maciej	Zapolice	POL	Agros Nova	79 M30/31	M / 69	00:23:21	04.40	+0:07:04	0:11:54 / 89
77	116	CIECHOMSKI Piotr	Raszyn	POL	-	65 M40/13	M / 70	00:23:23	04.40	+0:07:06	0:11:22 / 60
78	274	KONDEJA Magdalena	Warszawa	POL		72 K40/1	K / 8	00:23:23	04.40	+0:07:07	0:11:29 / 64
79	474	FISZER-KOSIŃSKA Agnieszka		POL	Westin	79 K30/6	K / 9	00:23:24	04.40	+0:07:07	0:11:43 / 77
80	371	TUROS Marek	Warszawa	POL		69 M40/14	M / 71	00:23:24	04.40	+0:07:07	0:11:54 / 90
81	465	LEŚNIAK Urszula		POL		85 K20/2	K / 10	00:23:25	04.41	+0:07:09	0:11:38 / 73
82	302	WYSOCKI Wojciech	Warszawa	POL		81 M30/32	M / 72	00:23:28	04.41	+0:07:12	0:11:59 / 95
83	481	KORZYŃSKI Janusz		POL	Westin	60 M50/6	M / 73	00:23:31	04.42	+0:07:14	0:11:47 / 83
84	32	BARCZYŃSKI Paweł	Urzut	POL		70 M40/15	M / 74	00:23:31	04.42	+0:07:15	0:11:48 / 84
85	211	PIĘKOŚ Jakub	Strzyżów	POL		93 M20/22	M / 75	00:23:33	04.42	+0:07:17	0:11:44 / 80
86	200	ORLONEK Przemysław	Warszawa	POL	Niezrzeszony	74 M40/16	M / 76	00:23:34	04.42	+0:07:17	0:11:30 / 66
87	315	PRZYBYSZ Wojciech	Rybno	POL		77 M30/33	M / 77	00:23:35	04.43	+0:07:19	0:11:55 / 91
88	497	MUSZYŃSKI Sebastian		POL	Westin	78 M30/34	M / 78	00:23:37	04.43	+0:07:21	0:12:00 / 96
89	284	BORECKI Krzysztof	Warszawa	POL		77 M30/35	M / 79	00:23:41	04.44	+0:07:25	0:12:10 / 107
90	342	PYRA Michał	Warszawa	POL	Mbbank	78 M30/36	M / 80	00:23:41	04.44	+0:07:25	0:11:38 / 74
91	145	GRONCZEWSKI Artur	Warszawa	POL	Gronek Biega	74 M40/17	M / 81	00:23:47	04.45	+0:07:31	0:12:01 / 98
92	120	MARCINKIEWICZ Katarzyna	Kobyłka	POL		69 K40/2	K / 11	00:23:47	04.45	+0:07:30	0:11:45 / 82
93	206	KACZMAREK Sandra	Warszawa	POL		86 K20/3	K / 12	00:23:49	04.45	+0:07:33	0:11:43 / 78
94	164	NAJNIGIER-TUROS Joanna	Warszawa	POL	Edc Runners	86 K20/4	K / 13	00:23:52	04.46	+0:07:35	0:11:36 / 70
95	199	BRYCH Dariusz	Radom	POL	Fitnesspark Radom	62 M50/7	M / 82	00:23:52	04.46	+0:07:35	0:12:06 / 105
96	225	ŻDANUK Wojciech	Lebork	POL		80 M30/37	M / 83	00:23:53	04.46	+0:07:36	0:11:43 / 79
97	100	SEKŚCIŃSKA Magda	Łomża	POL	Ks Łomżanie	84 K30/7	K / 14	00:23:55	04.47	+0:07:38	0:11:50 / 86
98	338	DANECKI Witold	Bytom	POL		85 M20/23	M / 84	00:23:56	04.47	+0:07:39	0:11:36 / 71
99	156	STROJWAŚ Rafał	Warszawa	POL		81 M30/38	M / 85	00:24:08	04.49	+0:07:51	0:11:58 / 94
100	68	KOCZKOWSKI Łukasz	Warszawa	POL		85 M20/24	M / 86	00:24:09	04.49	+0:07:52	0:12:02 / 100
101	437	KOSMALA Dariusz		POL			M / 87	00:24:16	04.51	+0:07:59	0:11:57 / 92
102	273	EWERTOWSKI Piotr	Marki	POL	Markowi Biegacze	67 M40/18	M / 88	00:24:19	04.51	+0:08:02	0:12:10 / 106
103	241	KLUCIŃSKI Leszek	Warszawa	POL	-	72 M40/19	M / 89	00:24:19	04.51	+0:08:03	0:11:51 / 87
104	125	PLATEK Paweł	Warszawa	POL		81 M30/39	M / 90	00:24:23	04.52	+0:08:06	0:12:17 / 112

# Klasyfikacja wg czasów netto (poza 50-cioma pierwszymi na mecie).

Msc Rank	Nr Bib	Nazwisko i imię Name	Miejscowość City	Kraj Nat.	Druż / Klub Team / Club	R-k YoB	Klasyfikacje Ranks	Czas Time	Tempo m/km	diff Net	Check points
105	89	SIENKIEWICZ Robert	Warszawa	POL	Biegam Dla Siebie)	64 M50/8	M / 91	00:24:24	04.52	+0:08:07	0:12:01 / 99
106	226	ZALEWSKI Maciej	Zielonka	POL		69 M40/20	M / 92	00:24:26	04.53	+0:08:10	0:12:36 / 124
107	476	DEJTROWSKI Tomasz		POL	Westin	74 M40/21	M / 93	00:24:30	04.54	+0:08:13	0:12:12 / 108
108	35	MACHNACKI Michał	Legionowo	POL	Grupa Biegowa Chtmo	76 M30/40	M / 94	00:24:31	04.54	+0:08:15	0:12:24 / 115
109	407	BIĘNKOWSKI Paweł		POL		75 M30/41	M / 95	00:24:34	04.54	+0:08:18	0:12:29 / 119
110	243	HAŁASIK Magdalena	Warszawa	POL		88 K20/5	K / 15	00:24:42	04.56	+0:08:25	0:12:24 / 116
111	126	BARYŻEWSKI Remigiusz	Warszawa	POL	12tri.pl	85 M20/25	M / 96	00:24:42	04.56	+0:08:26	0:12:03 / 101
112	55	CZESZEJKO-SOCHACKI Filip	Warszawa	POL	-	87 M20/26	M / 97	00:24:44	04.56	+0:08:28	0:12:38 / 126
113	104	ZAWADZKI Tomasz	Warszawa	POL		64 M50/9	M / 98	00:24:48	04.57	+0:08:31	0:12:43 / 132
114	416	MANIECKA Agnieszka		POL	Jacekbiega Running Team	86 K20/6	K / 16	00:24:51	04.58	+0:08:34	0:12:14 / 109
115	40	KALIŃSKI Artur	Warszawa	POL		76 M30/42	M / 99	00:24:51	04.58	+0:08:34	0:12:05 / 104
116	250	PAWLUK Adam	Łowicz	POL		60 M50/10	M / 100	00:24:53	04.58	+0:08:37	0:12:05 / 103
117	433	KŁOS Zbigniew		POL		60 M50/11	M / 101	00:24:55	04.59	+0:08:39	0:12:22 / 114
118	1109	ZAPERTY Marcin		POL	Mbbank	83 M30/43	M / 102	00:25:03	05.00	+0:08:46	0:12:15 / 110
119	496	WERENDA Paweł		POL	Westin	74 M40/22	M / 103	00:25:05	05.01	+0:08:48	0:12:19 / 113
120	153	GIL Wojciech	Warszawa	POL		71 M40/23	M / 104	00:25:10	05.02	+0:08:54	0:12:54 / 138
121	398	SOKOŁOWSKI Dariusz	Warszawa	POL	Azs Warszawa	75 M30/44	M / 105	00:25:14	05.02	+0:08:57	0:12:43 / 131
122	167	PACIOREK Marek	Popowo Letnisko	POL	26 Wog	57 M50/12	M / 106	00:25:18	05.03	+0:09:01	0:12:53 / 137
123	84	RUDNICKA Anna	Warszawa	POL	Zabiegani Po Uszy	81 K30/8	K / 17	00:25:20	05.04	+0:09:04	0:12:43 / 130
124	365	OKAPIEC Aleksandra	Warszawa	POL	Axa Running Team	81 K30/9	K / 18	00:25:21	05.04	+0:09:04	0:12:57 / 140
125	204	BUDZIK Dariusz	Zalesie Górne	POL		68 M40/24	M / 107	00:25:21	05.04	+0:09:05	0:12:35 / 121
126	76	ORYCH Jacek	Marki	POL	Markowi Biegacze	78 M30/45	M / 108	00:25:23	05.04	+0:09:06	0:12:49 / 133
127	202	BUDZIK Monika	Zalesie Górne	POL	Kobietkibiegaja.pl	90 K20/7	K / 19	00:25:23	05.04	+0:09:07	0:12:35 / 122
128	1	ESSING Joerg	Warszawa	POL	Mbbank	67 M40/25	M / 109	00:25:29	05.05	+0:09:13	0:12:59 / 142
129	209	POTĘGA Piotr	Warszawa	POL	-	75 M30/46	M / 110	00:25:30	05.06	+0:09:14	0:12:52 / 136
130	93	SZCZEPANIAK Sylwia	Warszawa	POL	Midnightrun.pl	82 K30/10	K / 20	00:25:31	05.06	+0:09:14	0:12:58 / 141
131	666	KOSTRZEWA Marcin	Warszawa	POL		85 M20/27	M / 111	00:25:32	05.06	+0:09:15	0:12:28 / 118
132	176	SELSKI Krzysztof	Warszawa	POL	Polfa Tarchomin Sa	61 M50/13	M / 112	00:25:35	05.07	+0:09:18	0:12:50 / 134
133	101	WYPYCH Rafał	Warszawa	POL	Grupa Biegowa Parkrun Warszawa	97 M20/28	M / 113	00:25:36	05.07	+0:09:20	0:13:37 / 185
134	370	WYPYCH Mirosław	Warszawa	POL	Grupa Biegowa Parkrun Warszawa	70 M40/26	M / 114	00:25:37	05.07	+0:09:20	0:13:37 / 186
135	180	BARANOWSKI Paweł	Zielonka	POL	Truck Show Team	95 M20/29	M / 115	00:25:38	05.07	+0:09:22	0:13:26 / 171
136	179	BARANOWSKI Krzysztof	Zielonka	POL	Truck Show Team	64 M50/14	M / 116	00:25:39	05.07	+0:09:22	0:13:26 / 170
137	389	MARGOL Mateusz		POL	Coca Cola	87 M20/30	M / 117	00:25:40	05.08	+0:09:24	0:12:39 / 128
138	477	WÓLKOWSKA Aleksandra		POL	Westin	81 K30/11	K / 21	00:25:41	05.08	+0:09:24	0:12:38 / 125
139	208	TOMASZEWSKI Daniel	Warszawa	POL	Niezrzeszony	82 M30/47	M / 118	00:25:41	05.08	+0:09:25	0:13:08 / 150
140	282	RUPIEWICZ Sandra	Warszawa	POL	Kb Castellanus	80 K30/12	K / 22	00:25:42	05.08	+0:09:26	0:13:15 / 157
141	75	MILLER Tomasz	Ząbki	POL		83 M30/48	M / 119	00:25:44	05.08	+0:09:28	0:12:25 / 117
142	367	MAKOS Daniel	Rudzienko	POL		84 M30/49	M / 120	00:25:46	05.09	+0:09:30	0:14:32 / 242

# Klasyfikacja wg czasów netto (poza 50-cioma pierwszymi na mecie).

Msc Rank	Nr Bib	Nazwisko i imię Name	Miejscowość City	Kraj Nat.	Druż / Klub Team / Club	R-k YoB	Klasyfikacje Ranks	Czas Time	Tempo m/km	diff Net	Check points
143	494	POLSKA Anna		POL	Westin	89	K20/8 K / 23	00:25:49	05.09	+0:09:32	0:12:36 / 123
144	462	BANASIAK Karol	Warszawa	POL	Sportgas Pgnig	88	M20/31 M / 121	00:25:52	05.10	+0:09:35	0:12:16 / 111
145	358	ZWOLAK Krzysztof	Warszawa	POL	Www.olgakostka.pl	74	M40/27 M / 122	00:25:54	05.10	+0:09:37	0:16:13 / 324
146	90	STĘPNIAK Michał	Warszawa	POL	Kb Ergo	69	M40/28 M / 123	00:25:56	05.11	+0:09:40	0:13:08 / 149
147	461	PRZEKAZIŃSKI Damian		POL		86	M20/32 M / 124	00:25:56	05.11	+0:09:40	0:13:45 / 200
148	307	KORZENIEWSKI Marcin	Warszawa	POL		79	M30/50 M / 125	00:25:58	05.11	+0:09:41	0:12:59 / 143
149	443	ZBIETKA Kamil		POL		89	M20/33 M / 126	00:25:58	05.11	+0:09:41	0:13:47 / 204
150	278	STASZEWSKI Rafał	Chynów	POL		85	M20/34 M / 127	00:26:01	05.12	+0:09:45	0:13:01 / 144
151	8	JUNG Jakub	Warszawa	POL	Biegam, Bo Muszę	85	M20/35 M / 128	00:26:05	05.13	+0:09:48	0:13:43 / 196
152	7	GOLUCH Anna	Warszawa	POL	Biegam, Bo Muszę	85	K20/9 K / 24	00:26:05	05.13	+0:09:49	0:13:43 / 195
153	70	KOZACZEK-PODSIADŁA Katarzyna	Warszawa	POL		77	K30/13 K / 25	00:26:07	05.13	+0:09:51	0:13:17 / 159
154	173	LACHETA Jerzy	Warszawa	POL	Polfa Tarchomin S.a.	61	M50/15 M / 129	00:26:08	05.13	+0:09:52	0:13:19 / 161
155	479	STĘPNIAK Karolina		POL	Westin	85	K20/10 K / 26	00:26:09	05.13	+0:09:53	0:13:17 / 160
156	309	ANDERSZ Patryk	Warszawa	POL		85	M20/36 M / 130	00:26:10	05.14	+0:09:53	0:12:34 / 120
157	96	TOMASZEWSKA Katarzyna	Warszawa	POL		79	K30/14 K / 27	00:26:12	05.14	+0:09:56	0:13:09 / 152
158	339	KALINA Marek	Warszawa	POL	Mbbank	81	M30/51 M / 131	00:26:20	05.16	+0:10:04	0:12:52 / 135
159	223	CHMIELEWSKI Rafał	Wołomin	POL		77	M30/52 M / 132	00:26:22	05.16	+0:10:05	0:13:10 / 153
160	215	POTERAŁSKI Dariusz	Warszawa	POL		71	M40/29 M / 133	00:26:23	05.16	+0:10:06	0:13:05 / 147
161	259	KOMOREK Zenon	Warszawa	POL	Lapromaw	56	M50/16 M / 134	00:26:23	05.16	+0:10:07	0:13:51 / 207
162	77	OWSIŃSKI Maciej	Warszawa	POL	Vege Runners	79	M30/53 M / 135	00:26:23	05.16	+0:10:07	0:13:28 / 173
163	230	HRYSZKIEWICZ Marta	Warszawa	POL		86	K20/11 K / 28	00:26:25	05.17	+0:10:09	0:13:08 / 151
164	487	DANILUK Katarzyna		POL	Westin	86	K20/12 K / 29	00:26:28	05.17	+0:10:12	0:12:39 / 127
165	391	KOWALSKI Daniel		POL	Coca Cola	82	M30/54 M / 136	00:26:31	05.18	+0:10:14	0:13:16 / 158
166	189	KALINOWSKI Piotr	Nowa Iwiczna	POL		77	M30/55 M / 137	00:26:32	05.18	+0:10:16	0:13:10 / 154
167	136	WALECKA Wiktoria	Warszawa	POL		85	K20/13 K / 30	00:26:37	05.19	+0:10:21	0:13:04 / 146
168	457	TULA Renata		POL		52	K60/1 K / 31	00:26:39	05.19	+0:10:22	0:12:55 / 139
169	456	FALANA Cezary		POL		74	M40/30 M / 138	00:26:39	05.19	+0:10:22	0:13:43 / 198
170	478	OSTROWSKA Justyna		POL	Westin	82	K30/15 K / 32	00:26:43	05.20	+0:10:26	0:13:08 / 148
171	131	DAWIDIUK Krzysztof	Biała Rawska	POL		70	M40/31 M / 139	00:26:46	05.21	+0:10:30	0:12:43 / 129
172	396	DUCHNA Martyna		POL	Coca Cola	88	K20/14 K / 33	00:26:49	05.21	+0:10:33	0:13:27 / 172
173	72	KRZYMIANOWSKI Paweł	Zduńska Wola	POL	Bbl Zduńska Wola	65	M40/32 M / 140	00:26:50	05.22	+0:10:34	0:13:21 / 165
174	212	ZDUNEK Tomasz	Warszawa	POL		74	M40/33 M / 141	00:26:53	05.22	+0:10:37	0:13:21 / 166
175	405	RODAK Zbigniew		POL			M / 142	00:26:53	05.22	+0:10:37	0:13:59 / 214
176	166	ROSIŃSKI Eugeniusz	Milanówek	POL	Niezrzeszony	62	M50/17 M / 143	00:27:00	05.24	+0:10:43	0:13:55 / 210
177	94	ŚWIERCZYŃSKI Andrzej	Warszawa	POL		58	M50/18 M / 144	00:27:02	05.24	+0:10:45	0:13:53 / 208
178	191	MALCZEWSKI Adam	Warszawa	POL		67	M40/34 M / 145	00:27:04	05.24	+0:10:47	0:13:38 / 188
179	464	KALAITZIDAKIS Nikos		POL	Coca Cola	68	M40/35 M / 146	00:27:06	05.25	+0:10:49	0:13:31 / 177
180	1107	PATROŃSKI Robert	Warszawa	POL		75	M30/56 M / 147	00:27:07	05.25	+0:10:51	0:13:22 / 167

# Klasyfikacja wg czasów netto (poza 50-cioma pierwszymi na mecie).

Msc Rank	Nr Bib	Nazwisko i imię Name	Miejscowość City	Kraj Nat.	Druż / Klub Team / Club	R-k YoB	Klasyfikacje Ranks	Czas Time	Tempo m/km	diff Net	Check points
181	254	SOKÓŁ Patrycja	Warszawa	POL	Solargardens	88	K20/15 K / 34	00:27:09	05.25	+0:10:52	0:13:33 / 181
182	288	KONNERSKI Włodzimierz	Warszawa	POL		60	M50/19 M / 148	00:27:11	05.26	+0:10:54	0:13:39 / 192
183	182	KOŁODZIEJSKA Katarzyna	Piaseczno	POL	12tri/skrzydaci.pl	78	K30/16 K / 35	00:27:16	05.27	+0:11:00	0:13:20 / 164
184	446	DZIACZKOWSKA Monika		POL		84	K30/17 K / 36	00:27:17	05.27	+0:11:01	0:13:02 / 145
185	355	TULEJ Bożena	Mińsk Mazowiecki	POL	Mkb Dreptak	63	K50/2 K / 37	00:27:20	05.28	+0:11:03	0:13:46 / 202
186	397	TRUSZYŃSKI Michał		POL	Coca Cola	88	M20/37 M / 149	00:27:20	05.28	+0:11:04	0:13:32 / 179
187	3	KOWOLLIK Niels	Warszawa	POL		62	M50/20 M / 150	00:27:21	05.28	+0:11:05	0:13:59 / 216
188	186	KALINOWSKI Witold	Warszawa	POL	Avon Kontra Przemoc	81	M30/57 M / 151	00:27:21	05.28	+0:11:05	0:13:11 / 155
189	448	MAJEWSKI Grzegorz		POL		84	M30/58 M / 152	00:27:21	05.28	+0:11:05	0:13:35 / 184
190	64	IDZKIEWICZ Marcin	Warszawa	POL	Ogony	74	M40/36 M / 153	00:27:23	05.28	+0:11:07	0:13:34 / 182
191	162	ROSZKOWSKI Tomasz	Warszawa	POL	Warszawa Natolin Zachodni	86	M20/38 M / 154	00:27:24	05.28	+0:11:07	0:14:11 / 226
192	382	BORTLISZ Tomasz		POL	Coca Cola	76	M30/59 M / 155	00:27:24	05.28	+0:11:08	0:13:26 / 169
193	178	SELEWSKI Marcin	Warszawa	POL		85	M20/39 M / 156	00:27:26	05.29	+0:11:10	0:13:20 / 163
194	409	KALINKIEWICZ Adrian		POL		81	M30/60 M / 157	00:27:27	05.29	+0:11:10	0:13:33 / 180
195	18	DECEWICZ Anna		POL	Fundacja Lotto	86	K20/16 K / 38	00:27:29	05.29	+0:11:13	0:13:38 / 191
196	20	BOHATER Maciej		POL	Fundacja Lotto	84	M30/61 M / 158	00:27:29	05.29	+0:11:12	0:13:40 / 193
197	453	RACZYŃSKI Michał		POL		79	M30/62 M / 159	00:27:29	05.29	+0:11:13	0:13:14 / 156
198	170	KOWALSKI Bartosz	Warszawa	POL		81	M30/63 M / 160	00:27:31	05.30	+0:11:14	0:13:28 / 175
199	489	RÓG-SKRZYNIARZ Agnieszka		POL	Westin	78	K30/18 K / 39	00:27:34	05.30	+0:11:17	0:13:50 / 206
200	351	SENATOR Ryszard	Warszawa	POL	Aletempo	57	M50/21 M / 161	00:27:40	05.32	+0:11:24	0:14:21 / 234
201	107	ŻURAWSKA Renata	Warszawa	POL	Leniwce Team	78	K30/19 K / 40	00:27:43	05.32	+0:11:26	0:13:58 / 213
202	360	DOBRZELAK Mariusz	Warszawa	POL	-	69	M40/37 M / 162	00:27:44	05.32	+0:11:27	0:14:01 / 217
203	108	ŻURAWSKI Paweł	Warszawa	POL	Leniwce Team	78	M30/64 M / 163	00:27:44	05.32	+0:11:28	0:13:59 / 215
204	340	PATER Wawrzyniec	Warszawa	POL	Eurodesk Polska	72	M40/38 M / 164	00:27:47	05.33	+0:11:30	0:14:01 / 218
205	124	TRIA Djalel	Warszawa	ALG		88	M20/40 M / 165	00:27:50	05.34	+0:11:34	0:13:45 / 199
206	240	WOJCIECHOWSKI Rafał	Warszawa	POL	Team Asa - Biegiem Po Zdrowie	86	M20/41 M / 166	00:27:51	05.34	+0:11:35	0:13:38 / 187
207	99	ANIOLKOWSKI Krzysztof	Warszawa	POL	Aks Polonia Warszawa	83	M30/65 M / 167	00:27:55	05.35	+0:11:39	0:14:26 / 240
208	129	KOZŁOWSKI Bartosz	Warszawa	POL		78	M30/66 M / 168	00:27:55	05.35	+0:11:39	0:14:02 / 219
209	198	DRZEWIECKI Robert	Warszawa	POL		67	M40/39 M / 169	00:27:55	05.35	+0:11:38	0:14:13 / 229
210	321	SZAJKOWSKA Ewa	Warszawa	POL		73	K40/3 K / 41	00:27:56	05.35	+0:11:40	0:14:19 / 232
211	393	POGORZELSKA Agnieszka		POL	Coca Cola	88	K20/17 K / 42	00:27:57	05.35	+0:11:40	0:13:34 / 183
212	103	ZAWADZKA Magda	Warszawa	POL	Aks Polonia Warszawa	81	K30/20 K / 43	00:27:57	05.35	+0:11:41	0:13:20 / 162
213	272	CZEKAJ Robert	Warszawa	POL		68	M40/40 M / 170	00:27:59	05.35	+0:11:42	0:13:43 / 197
214	127	PLUSA Jerzy	Warszawa	POL		60	M50/22 M / 171	00:28:04	05.36	+0:11:48	0:13:38 / 190
215	425	ELIASZ Jan		POL		93	M20/42 M / 172	00:28:04	05.36	+0:11:47	0:16:00 / 314
216	312	PACIOREK Paweł	Grodzisk	POL	1.baza Lotnictwa Transportowego	81	M30/67 M / 173	00:28:04	05.36	+0:11:47	0:13:38 / 189
217	352	BANASIEWICZ Agata	Warszawa	POL	Zabiegani Po Uszy	91	K20/18 K / 44	00:28:06	05.37	+0:11:50	0:13:47 / 203
218	95	THIEL Monika	Ząbki	POL		85	K20/19 K / 45	00:28:06	05.37	+0:11:49	0:13:24 / 168

# Klasyfikacja wg czasów netto (poza 50-cioma pierwszymi na mecie).

Msc Rank	Nr Bib	Nazwisko i imię Name	Miejscowość City	Kraj Nat.	Druż / Klub Team / Club	R-k YoB	Klasyfikacje Ranks	Czas Time	Tempo m/km	diff Net	Check points
219	287	KSIĄŻCZYK Paweł	Sieradz	POL		80 M30/68	M / 174	00:28:09	05.37	+0:11:53	0:13:31 / 178
220	412	LAŃCUCHOWSKI Łukasz		POL		85 M20/43	M / 175	00:28:11	05.38	+0:11:54	0:14:11 / 227
221	430	GRUSZKA Beata		POL		78 K30/21	K / 46	00:28:19	05.39	+0:12:02	0:14:15 / 230
222	386	BARANOWSKA Zuzanna		POL	Coca Cola	83 K30/22	K / 47	00:28:20	05.40	+0:12:03	0:13:28 / 174
223	196	DZIWIŃSKA Judyta	Wolomin	POL		96 K20/20	K / 48	00:28:21	05.40	+0:12:04	0:13:45 / 201
224	392	KUKAWSKA Joanna		POL	Coca Cola	63 K50/3	K / 49	00:28:21	05.40	+0:12:05	0:14:13 / 228
225	1105	WIŚNIEWSKA Katarzyna	Warszawa	POL	Indywidualistka	71 K40/4	K / 50	00:28:21	05.40	+0:12:05	0:14:04 / 222
226	63	GUZIAK Zbigniew	Zduńska Wola	POL	Bbl Zduńska Wola	63 M50/23	M / 176	00:28:22	05.40	+0:12:06	0:14:03 / 220
227	74	LADNO Justyna	Wiązowna	POL	-	86 K20/21	K / 51	00:28:24	05.40	+0:12:07	0:13:54 / 209
228	217	ZIENTEK Iwona	Opole	POL	Grupa Biegowa Parkrun Warszawa	85 K20/22	K / 52	00:28:28	05.41	+0:12:11	0:14:39 / 246
229	249	ĆWIEK Arkadiusz	Warszawa	POL	Grupa Biegowa Parkrun Warszawa	76 M30/69	M / 177	00:28:28	05.41	+0:12:12	0:14:38 / 244
230	295	BIEŃKA Anna	Warszawa	POL		82 K30/23	K / 53	00:28:28	05.41	+0:12:12	0:14:39 / 245
231	232	NIEMIRA Michał	Warszawa	POL	Running Lion	84 M30/70	M / 178	00:28:28	05.41	+0:12:12	0:14:40 / 247
232	283	GRADOWSKI Krzysztof	Warszawa	POL	Biegamy Z Ochotą	80 M30/71	M / 179	00:28:28	05.41	+0:12:12	0:14:40 / 248
233	69	KOWALSKI Michał	Warszawa	POL	Grupa Biegowa Pakrun Warszawa	87 M20/44	M / 180	00:28:28	05.41	+0:12:12	0:14:40 / 249
234	194	GALĄŻKA Marcin	Warszawa	POL	Grupa Biegowa Parkrun Warszawa	75 M30/72	M / 181	00:28:29	05.41	+0:12:13	0:14:43 / 250
235	388	PACHLA Łukasz		POL	Coca Cola	83 M30/73	M / 182	00:28:33	05.42	+0:12:17	0:13:48 / 205
236	455	RATUSZYŃSKA Urszula		POL		73 K40/5	K / 54	00:28:36	05.43	+0:12:19	0:14:18 / 231
237	10	HUZIUK Piotr	Warszawa	POL		73 M40/41	M / 183	00:28:36	05.43	+0:12:20	0:14:19 / 233
238	279	KUPRIANOWICZ Marta	Mysiadło	POL		70 K40/6	K / 55	00:28:38	05.43	+0:12:22	0:14:37 / 243
239	81	RACHUBA Michał	Warszawa	POL		78 M30/74	M / 184	00:28:48	05.45	+0:12:31	0:14:09 / 225
240	383	SOLAREK Anna		POL	Coca Cola	72 K40/7	K / 56	00:28:54	05.46	+0:12:37	0:13:41 / 194
241	327	SKOŚKIEWICZ Krzysztof	Borowa Góra	POL		77 M30/75	M / 185	00:29:00	05.48	+0:12:44	0:13:29 / 176
242	326	DYMEL Andrzej	Warszawa	POL		52 M60/1	M / 186	00:29:08	05.49	+0:12:51	0:14:06 / 224
243	492	KOSIŃSKI Artur		POL	Westin	79 M30/76	M / 187	00:29:08	05.49	+0:12:52	0:15:01 / 261
244	468	FUTOMA Karolina		POL	Westin	91 K20/23	K / 57	00:29:30	05.54	+0:13:14	0:13:56 / 211
245	364	KOŃCZYCKI Janusz	Warszawa	POL		64 M50/24	M / 188	00:29:33	05.54	+0:13:16	0:14:24 / 237
246	286	KOŃCZYCKA Małgorzata	Warszawa	POL		64 K50/4	K / 58	00:29:34	05.54	+0:13:17	0:14:25 / 239
247	54	CZECHOWSKI Jerzy	Warszawa	POL	Mza Warszawa	49 M60/2	M / 189	00:29:38	05.55	+0:13:22	0:14:44 / 251
248	500	CZYŻ Witold	Warszawa	POL		71 M40/42	M / 190	00:29:42	05.56	+0:13:26	0:14:23 / 236
249	132	MACHALICA Kinga	Warszawa	POL		87 K20/24	K / 59	00:29:44	05.56	+0:13:28	0:15:04 / 263
250	374	KASSEM Mostafa		POL	Coca Cola	82 M30/77	M / 191	00:29:46	05.57	+0:13:29	0:13:57 / 212
251	188	MALCZEWSKA Magdalena	Warszawa	POL		73 K40/8	K / 60	00:29:47	05.57	+0:13:30	0:14:48 / 254
252	390	KIMLA Katarzyna		POL	Coca Cola	88 K20/25	K / 61	00:29:47	05.57	+0:13:30	0:14:28 / 241
253	187	MADEJ Katarzyna	Warszawa	POL		81 K30/24	K / 62	00:29:48	05.57	+0:13:32	0:15:32 / 294
254	252	SPIEWAK Magda	Warszawa	POL		82 K30/25	K / 63	00:29:57	05.59	+0:13:40	0:15:04 / 264
255	325	GRZELAK Agata	Warszawa	POL		75 K30/26	K / 64	00:29:58	05.59	+0:13:42	0:15:13 / 270
256	404	WRONA Mieczysław	Warszawa	POL		62 M50/25	M / 192	00:30:00	06.00	+0:13:44	0:15:03 / 262
257	31	KURPIŃSKA Izabela	Warszawa	POL	Mennica Polska	83 K30/27	K / 65	00:30:04	06.00	+0:13:47	0:14:56 / 260

# Klasyfikacja wg czasów netto (poza 50-cioma pierwszymi na mecie).

Msc Rank	Nr Bib	Nazwisko i imię Name	Miejscowość City	Kraj Nat.	Druż / Klub Team / Club	R-k YoB	Klasyfikacje Ranks	Czas Time	Tempo m/km	diff Net	Check points
258	490	FRIEDL Stefan		POL	Westin	68	M40/43 M / 193	00:30:05	06.01	+0:13:49	0:14:44 / 252
259	260	KALINOWSKI Jaroslaw	Warszawa	POL		77	M30/78 M / 194	00:30:06	06.01	+0:13:49	0:15:15 / 274
260	463	PODAWCA Damian		POL	Coca Cola	84	M30/79 M / 195	00:30:06	06.01	+0:13:49	0:14:03 / 221
261	449	PIGŁOWSKI Paweł		POL		77	M30/80 M / 196	00:30:09	06.01	+0:13:53	0:15:18 / 277
262	297	KAMIŃSKA Anna	Warszawa	POL		84	K30/28 K / 66	00:30:09	06.01	+0:13:53	0:14:55 / 258
263	1106	PIŚNIAK Edyta	Warszawa	POL		87	K20/26 K / 67	00:30:10	06.02	+0:13:54	0:14:56 / 259
264	484	RUSZKOWSKA Patrycja		POL	Westin	88	K20/27 K / 68	00:30:12	06.02	+0:13:55	0:14:05 / 223
265	143	KIJANOWSKA Anna	Warszawa	POL	Sportgas Pgnig	83	K30/29 K / 69	00:30:14	06.02	+0:13:57	0:15:20 / 280
266	73	KUREK Inez	Warszawa	POL		14	K / 70	00:30:18	06.03	+0:14:02	0:14:23 / 235
267	236	ROMANOWSKA Małgorzata	Warszawa	POL		82	K30/30 K / 71	00:30:20	06.04	+0:14:04	0:14:24 / 238
268	379	NOWAK Wiktor		POL	Spartanie Dzieciom		M / 197	00:30:26	06.05	+0:14:09	0:15:22 / 283
269	319	HIGERSBERGER Roman	Warszawa	POL		86	M20/45 M / 198	00:30:27	06.05	+0:14:10	0:15:29 / 290
270	380	KARPIŃSKI Robert		POL	Spartanie Dzieciom		M / 199	00:30:33	06.06	+0:14:16	0:15:28 / 287
271	378	KĘCIK Dariusz		POL	Spartanie Dzieciom		M / 200	00:30:33	06.06	+0:14:16	0:15:29 / 289
272	141	ORZECHOWSKI Arkadiusz	Piaseczno	POL	Spartanie Dzieciom	56	M50/26 M / 201	00:30:33	06.06	+0:14:17	0:15:29 / 288
273	267	BANASZEWSKA Joanna	Warszawa	POL		77	K30/31 K / 72	00:30:34	06.06	+0:14:17	0:15:31 / 293
274	376	STĘPKA Daria		POL	Spartanie Dzieciom		K / 73	00:30:34	06.06	+0:14:18	0:15:29 / 291
275	139	CZUPA Katarzyna	Warszawa	POL	Axa Running Team	81	K30/32 K / 74	00:30:35	06.07	+0:14:18	0:14:49 / 256
276	333	WECZERKA Katarzyna	Warszawa	POL	Klub Dr, Irena Eris	62	K50/5 K / 75	00:30:35	06.07	+0:14:18	0:15:13 / 269
277	377	CZEPANKO Agnieszka		POL	Spartanie Dzieciom		K / 76	00:30:35	06.07	+0:14:19	0:15:30 / 292
278	197	ZDUNEK Jasioł	Warszawa	POL		05	M / 202	00:30:36	06.07	+0:14:20	0:15:05 / 265
279	246	SEREMAK Iwona	Pruszków	POL	Henkel Runnig Team	71	K40/9 K / 77	00:30:37	06.07	+0:14:21	0:15:40 / 303
280	313	HIGERSBERGER Wiesława	Warszawa	POL	Truchtacz.pl	60	K50/6 K / 78	00:30:37	06.07	+0:14:21	0:15:39 / 302
281	399	ZAWISTOWSKI Paweł		POL		77	M30/81 M / 203	00:30:45	06.09	+0:14:28	0:16:08 / 320
282	495	GAŁĄZKA Piotr		POL	Westin	86	M20/46 M / 204	00:30:46	06.09	+0:14:29	0:14:45 / 253
283	491	WINCZEWSKA Katarzyna		POL	Westin	87	K20/28 K / 79	00:30:48	06.09	+0:14:31	0:15:25 / 284
284	471	POTEREK Nina		POL	Westin	91	K20/29 K / 80	00:30:49	06.09	+0:14:33	0:14:48 / 255
285	366	PAWŁOWSKA Karolina	Warszawa	POL		73	K40/10 K / 81	00:30:56	06.11	+0:14:40	0:15:51 / 310
286	323	ZALEWSKA Anna	Zielonka	POL		69	K40/11 K / 82	00:30:58	06.11	+0:14:42	0:15:09 / 267
287	337	DZIUB Magdalena	Bytom	POL		85	K20/30 K / 83	00:31:00	06.12	+0:14:44	0:14:54 / 257
288	427	JAROCKA Agata		POL		83	K30/33 K / 84	00:31:00	06.12	+0:14:43	0:15:18 / 278
289	11	KARBOWNIAK-LIPOWSKA Agata		POL	Polski Związek Badmintona	76	K30/34 K / 85	00:31:05	06.13	+0:14:48	0:15:18 / 279
290	168	MAJCHRZAK Rafal	Zielona Góra	POL	Mbbank	82	M30/82 M / 205	00:31:10	06.14	+0:14:54	0:15:48 / 308
291	324	MOSZKOWICZ Eugeniusz	Warszawa	POL	Kondycja	42	M70/1 M / 206	00:31:16	06.15	+0:15:00	0:15:15 / 273
292	431	ANDRZEJAK Jan		POL		57	M50/27 M / 207	00:31:18	06.15	+0:15:01	0:15:35 / 298
293	59	GERBER Joanna	Warszawa	POL		76	K30/35 K / 86	00:31:21	06.16	+0:15:05	0:15:33 / 296
294	293	KOSTRZEWSKI Juliusz	Warszawa	POL		63	M50/28 M / 208	00:31:22	06.16	+0:15:05	0:15:22 / 281
295	111	KONARSKI Kazimierz	Łomianki	POL	Karmar	56	M50/29 M / 209	00:31:25	06.17	+0:15:09	0:15:36 / 301








# Klasyfikacja wg czasów netto (poza 50-cioma pierwszymi na mecie).

Msc Rank	Nr Bib	Nazwisko i imię Name	Miejscowość City	Kraj Nat.	Druż / Klub Team / Club	R-k YoB	Klasyfikacje Ranks	Czas Time	Tempo m/km	diff Net	Check points
296	424	LEWANDOWSKA Marta		POL		89	K20/31 K / 87	00:31:27	06.17	+0:15:11	0:16:01 / 315
297	439	MURILLO Sofia		POL		04	K / 88	00:31:33	06.18	+0:15:16	0:16:12 / 323
298	214	MURILLO Xavi	Warszawa	ESP	Grupa Biegowa Parkrun Warszawa	75	M30/83 M / 210	00:31:33	06.18	+0:15:16	0:16:14 / 326
299	305	WÓJCİK Piotr	Warszawa	POL		78	M30/84 M / 211	00:31:34	06.18	+0:15:18	0:15:14 / 271
300	414	TOMASIK Janusz		POL		43	M70/2 M / 212	00:31:34	06.18	+0:15:18	0:15:35 / 299
301	36	SUBOCZ Piotr	Warszawa	POL		74	M40/44 M / 213	00:31:37	06.19	+0:15:20	0:15:35 / 300
302	237	LAZICKA Magdalena	Warszawa	POL	12tri/skrzydłaci.pl	67	K40/12 K / 89	00:31:37	06.19	+0:15:20	0:15:44 / 307
303	400	SIÓDEMAK Marcin		POL		74	M40/45 M / 214	00:31:43	06.20	+0:15:27	0:16:07 / 318
304	401	SIÓDEMAK Mateusz		POL		99	M20/47 M / 215	00:31:43	06.20	+0:15:27	0:16:07 / 317
305	413	BARTOSIK Marta	Warszawa	POL		87	K20/32 K / 90	00:31:46	06.21	+0:15:29	0:15:27 / 285
306	146	FOLTYN Marcin	Warszawa	POL		70	M40/46 M / 216	00:31:47	06.21	+0:15:30	0:15:35 / 297
307	61	GRUCELSKA-ZENC Justyna	Warszawa	POL		78	K30/36 K / 91	00:31:51	06.22	+0:15:35	0:15:15 / 272
308	151	MASZARO Iwona	Józefosław	POL		76	K30/37 K / 92	00:31:52	06.22	+0:15:36	0:15:50 / 309
309	58	GAJ Bogna	Warszawa	POL	Ogony	70	K40/13 K / 93	00:31:54	06.22	+0:15:37	0:16:30 / 335
310	52	BEDNARSKI Mirosław	Józefów	POL	Niezrzeszony	40	M70/3 M / 217	00:32:13	06.26	+0:15:57	0:16:08 / 319
311	121	MOSZKOWSKA Agnieszka	Wołomin	POL		71	K40/14 K / 94	00:32:17	06.27	+0:16:01	0:16:10 / 321
312	330	WIDEJKO-MAKOWSKA Magdalena	Warszawa	POL		82	K30/38 K / 95	00:32:18	06.27	+0:16:02	0:16:23 / 330
313	65	JURKOWSKA Irena	Warszawa	POL	-	49	K60/2 K / 96	00:32:19	06.27	+0:16:03	0:16:19 / 329
314	280	KUPRIANOWICZ Katarzyna	Mysiadło	POL		96	K20/33 K / 97	00:32:28	06.29	+0:16:11	0:15:22 / 282
315	229	ZDUNEK Maria	Warszawa	POL		03	K / 98	00:32:28	06.29	+0:16:11	0:15:41 / 304
316	264	GAWROŃSKI Mariusz	Warszawa	POL	-	64	M50/30 M / 218	00:32:29	06.29	+0:16:13	0:16:15 / 327
317	221	KOŚCIELSKI Mateusz	Kąty Węgierskie	POL	Biegamy W Nieporęce	76	M30/85 M / 219	00:32:29	06.29	+0:16:13	0:16:28 / 332
318	486	PERENDYK Marzena		POL	Westin	87	K20/34 K / 99	00:32:30	06.30	+0:16:14	0:15:28 / 286
319	265	GAWROŃSKA Marlena	Warszawa	POL		66	K40/15 K / 100	00:32:34	06.30	+0:16:18	0:16:17 / 328
320	109	CHUDORLIŃSKA Agnieszka	Legionowo	POL	Rb Legionowo	72	K40/16 K / 101	00:32:38	06.31	+0:16:22	0:15:56 / 312
321	447	STRÓJWAŚ Anna		POL		81	K30/39 K / 102	00:32:41	06.32	+0:16:24	0:16:00 / 313
322	345	OSIŃSKI Dariusz	Warszawa	POL		78	M30/86 M / 220	00:32:43	06.32	+0:16:27	0:15:41 / 305
323	71	KRAWCZYKIEWICZ Magdalena	Warszawa	POL	-	78	K30/40 K / 103	00:32:47	06.33	+0:16:30	0:16:14 / 325
324	233	BAJOREK Jacek	Wyszków	POL	Grupa Biegowa Chtmo	75	M30/87 M / 221	00:32:47	06.33	+0:16:30	0:15:17 / 276
325	183	ŁOZA Arkadiusz	Parzniew	POL		84	M30/88 M / 222	00:32:47	06.33	+0:16:30	0:16:29 / 334
326	238	WÓJCİKIEWICZ Rafał	Warszawa	POL	Team Eurofin/section Warsaw	78	M30/89 M / 223	00:32:47	06.33	+0:16:31	0:16:28 / 333
327	142	CUR Lidia	Warszawa	POL	Sportgas Pgnig	79	K30/41 K / 104	00:32:51	06.34	+0:16:34	0:15:32 / 295
328	149	MADEJEK Jacek	Kraśnik	POL	Zabiegani Po Uszy	80	M30/90 M / 224	00:32:52	06.34	+0:16:35	0:15:07 / 266
329	42	ZAJDEL Elżbieta	Warszawa	POL		71	K40/17 K / 105	00:33:14	06.38	+0:16:57	0:16:42 / 340
330	119	TULIK Izabela	Pruszków	POL		77	K30/42 K / 106	00:33:20	06.40	+0:17:04	0:16:34 / 337
331	410	GRELOFF Sabina		POL		82	K30/43 K / 107	00:33:20	06.40	+0:17:04	0:15:53 / 311
332	499	CZYŻ Joanna	Warszawa	POL		73	K40/18 K / 108	00:33:21	06.40	+0:17:04	0:16:04 / 316

# Klasyfikacja wg czasów netto (poza 50-cioma pierwszymi na mecie).

Msc Rank	Nr Bib	Nazwisko i imię Name	Miejscowość City	Kraj Nat.	Druż / Klub Team / Club	R-k YoB	Klasyfikacje Ranks	Czas Time	Tempo m/km	diff Net	Check points
333	317	HIGERSBERGER Anna	Warszawa	POL		75	K30/44 K / 109	00:33:22	06.40	+0:17:06	0:16:34 / 338
334	493	OLSZEWSKA Justyna		POL	Westin	85	K20/35 K / 110	00:33:22	06.40	+0:17:05	0:16:37 / 339
335	110	BALUC Joanna	Tylicz	POL	Henkel Runnig Team	80	K30/45 K / 111	00:33:29	06.41	+0:17:12	0:15:42 / 306
336	318	BRZOZOWSKI Piotr	Wolomin	POL		69	M40/47 M / 225	00:33:31	06.42	+0:17:15	0:17:21 / 352
337	122	MOSZKOWSKI Jarek	Wolomin	POL		68	M40/48 M / 226	00:33:34	06.42	+0:17:17	0:17:23 / 354
338	78	SIEDLECKI Tomasz	Grójec	POL	Aktywni Grójec	85	M20/48 M / 227	00:33:46	06.45	+0:17:30	0:17:24 / 356
339	17	MIELECKI Bartosz		POL	Fundacja Lotto	76	M30/91 M / 228	00:34:07	06.49	+0:17:50	0:16:33 / 336
340	140	GOŚCINIEWICZ Agnieszka	Warszawa	POL	Grini Team	69	K40/19 K / 112	00:34:12	06.50	+0:17:56	0:16:12 / 322
341	415	JANIAK Karolina		POL		84	K30/46 K / 113	00:34:18	06.51	+0:18:02	0:16:26 / 331
342	316	KACZMAREK Renata	Warszawa	POL	-	80	K30/47 K / 114	00:34:26	06.53	+0:18:09	0:17:12 / 349
343	201	ŁĘCKA Barbara	Warszawa	POL		79	K30/48 K / 115	00:34:30	06.54	+0:18:13	0:15:17 / 275
344	308	PYTEL Anna	Warszawa	POL		83	K30/49 K / 116	00:34:44	06.56	+0:18:28	0:16:48 / 342
345	177	LESIAK Anna	Warszawa	POL		81	K30/50 K / 117	00:34:44	06.56	+0:18:27	0:16:48 / 343
346	285	KURPIŃSKA Barbara	Warszawa	POL	Solargardens	58	K50/7 K / 118	00:34:44	06.56	+0:18:28	0:17:22 / 353
347	235	POTERAŁSKA Alina	Warszawa	POL		70	K40/20 K / 119	00:34:47	06.57	+0:18:31	0:17:11 / 348
348	253	PŁUSA Iwona	Warszawa	POL		62	K50/8 K / 120	00:34:49	06.57	+0:18:33	0:17:13 / 351
349	423	JĘDRASZKO Olga		POL		86	K20/36 K / 121	00:34:50	06.58	+0:18:33	0:17:41 / 358
350	300	SZYDŁO Grzegorz	Warszawa	POL		82	M30/92 M / 229	00:34:58	06.59	+0:18:41	0:16:45 / 341
351	277	STASZEWSKA Karolina	Chynów	POL		88	K20/37 K / 122	00:35:02	07.00	+0:18:45	0:17:09 / 347
352	181	KALINKIEWICZ-MICHALSKA Kamila	Chynów	POL	Młody Sad	84	K30/51 K / 123	00:35:03	07.00	+0:18:47	0:17:12 / 350
353	79	PRZYBYŚIAK Aneta	Promna	POL	Aktywni Grójec	78	K30/52 K / 124	00:35:04	07.00	+0:18:48	0:17:24 / 355
354	1185	NIELAROWSKI Andrzej	Warszawa	POL	Griwi.pl	71	M40/49 M / 230	00:35:24	07.04	+0:19:07	0:15:12 / 268
355	485	KACZMAREK Izabela		POL	Westin	85	K20/38 K / 125	00:35:43	07.08	+0:19:27	0:17:05 / 346
356	469	SMORAWSKA Monika		POL	Westin	82	K30/53 K / 126	00:35:47	07.09	+0:19:31	0:17:50 / 359
357	213	DUSZAK Monika	Sulejówek	POL		76	K30/54 K / 127	00:35:52	07.10	+0:19:35	0:16:55 / 345
358	475	SOKOŁOWSKA Magdalena		POL	Westin	81	K30/55 K / 128	00:35:58	07.11	+0:19:42	0:16:52 / 344
359	113	LISTOPADZKA Anna	Głusków	POL		88	K20/39 K / 129	00:36:07	07.13	+0:19:51	0:18:12 / 362
360	112	KONARSKI Tomasz	Warszawa	POL		84	M30/93 M / 231	00:36:11	07.14	+0:19:55	0:18:17 / 363
361	350	RABA Jolanta	Warszawa	POL	Brak	63	K50/9 K / 130	00:36:26	07.17	+0:20:10	0:18:03 / 361
362	34	BRZĘCZEK Jolanta	Warszawa	POL		59	K50/10 K / 131	00:36:43	07.20	+0:20:27	0:17:31 / 357
363	304	WÓJCIK Anna	Warszawa	POL		83	K30/56 K / 132	00:37:04	07.24	+0:20:47	0:17:58 / 360
364	266	WAWRYNIUK Inga	Warszawa	POL	Lirene Running Team	77	K30/57 K / 133	00:37:38	07.31	+0:21:22	0:18:29 / 365
365	271	KIEPURSKA Katarzyna	Warszawa	POL	Lirene Running Team	76	K30/58 K / 134	00:37:46	07.33	+0:21:30	0:18:28 / 364
366	296	KURPIŃSKI Marek	Warszawa	POL	Solargardens	53	M60/3 M / 232	00:38:31	07.42	+0:22:15	0:18:54 / 366
367	138	DRAJCZYK Jerzy	Warszawa	POL	Drajczyki	83	M30/94 M / 233	00:40:02	08.00	+0:23:46	0:19:57 / 368
368	137	DRAJCZYK Piotr	Warszawa	POL	Drajczyki	83	M30/95 M / 234	00:40:05	08.01	+0:23:48	0:20:00 / 369
369	432	ANDRZEJAK Anna	Ostrów Wlkp	POL		58	K50/11 K / 135	00:40:22	08.04	+0:24:06	0:20:19 / 373
370	245	BIEŃKOWSKA Monika	Warszawa	POL		81	K30/59 K / 136	00:40:42	08.08	+0:24:26	0:20:11 / 371

# Klasyfikacja wg czasów netto (poza 50-cioma pierwszymi na mecie).

<b>Msc Rank</b>	<b>Nr Bib</b>	<b>Nazwisko i imię Name</b>	<b>Miejscowość City</b>	<b>Kraj Nat.</b>	<b>Druż / Klub Team / Club</b>	<b>R-k YoB</b>	<b>Klasyfikacje Ranks</b>	<b>Czas Time</b>	<b>Tempo m/km</b>	<b>diff Net</b>	<b>Check points</b>
371	219	ZAKRZEWSKI Piotr	Warszawa	 POL	Niezrzeszony	70	M40/50 M / 235	00:41:22	08.16	+0:25:05	0:19:41 / 367
372	148	DELA Anna	Warszawa	 POL	-	86	K20/40 K / 137	00:42:03	08.24	+0:25:47	0:20:11 / 370
373	157	DELA Marcin	Warszawa	 POL	Kb Ergo	85	M20/49 M / 236	00:42:04	08.24	+0:25:48	0:20:12 / 372
374	105	ZENC Robert	Warszawa	 POL		75	M30/96 M / 237	00:46:12	09.14	+0:29:55	0:27:11 / 374
375	175	NIEDZIÓŁKA Małgorzata	Warszawa	 POL	Truck Show Team	68	K40/21 K / 138	00:46:53	09.22	+0:30:36	0:32:55 / 375